

## Огляд ринку праці в Україні (III квартал 2019 року)

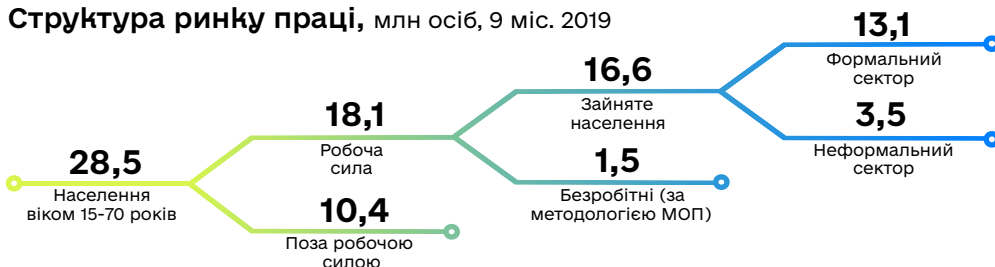
### Головне

На ринку праці України тривають позитивні тенденції щодо зростання зайнятості та скорочення безробіття. Продовжується зниження рівня неформальної зайнятості. Темпи зростання заробітної плати залишаються високими.

### Ключові індикатори\*

	III кв. 2019 (III кв. 2018)		9 міс. 2019 (9 міс. 2018)	
Кількість зайнятих, млн осіб	<b>16,9</b> (16,7)	↑	<b>16,6</b> (16,4)	↑
Рівень зайнятості, %	<b>59,3</b> (58,1)	↑	<b>58,3</b> (57,2)	↑
Рівень неформальної зайнятості, %	<b>21,1</b> (22,5)	↓	<b>21,0</b> (22,0)	↓
Кількість безробітних, млн осіб	<b>1,3</b> (1,4)	↓	<b>1,5</b> (1,5)	↓
Рівень безробіття, %	<b>7,3</b> (8,0)	↓	<b>8,1</b> (8,6)	↓
Реальна заробітна плата, р/р, %	<b>9,0</b> (14,4)	↓	<b>9,5</b> (12,8)	↓

### Структура ринку праці, млн осіб, 9 міс. 2019



### Ключові фактори, що мали вплив на ринок праці



Уповільнення зростання кількості вакансій, зареєстрованих у ДСЗУ



Висока економічна активність суб'єктів господарювання, переважно сфери послуг



Зменшення масового вивільнення працівників



Розширення діяльності з надання профорієнтаційних послуг



Продовження заходів з працевлаштування молоді



Сприяння працевлаштуванню приватними агентствами зайнятості

### Очікування

З урахуванням даних III кварталу та на тлі продовження високого попиту на ринку праці, рівень безробіття за 2019 рік може опуститися нижче 8,6%, що відповідає жовтневому прогнозу Мінекономіки. У 2020 році продовження позитивних тенденцій на ринку праці забезпечить подальше зниження рівня безробіття.

\* Тут і надалі показники ринку праці базуються на віковій групі 15-70 років (якщо не зазначено інше)  
Джерело. ДССУ, розрахунки Мінекономіки

## Огляд ринку праці в Україні (III квартал 2019 року) Визначальні фактори

### Зростання кількості вакансій, зареєстрованих у ДСЗУ, уповільнилось

Кількість вакансій, %, р/р



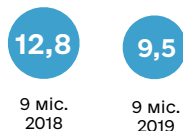
Підприємства продовжують збільшувати попит на робочу силу, однак нижчими темпами порівняно з попередніми роками

### Висока економічна активність суб'єктів господарювання

ВВП, %, р/р




Реальна ЗП, %, р/р



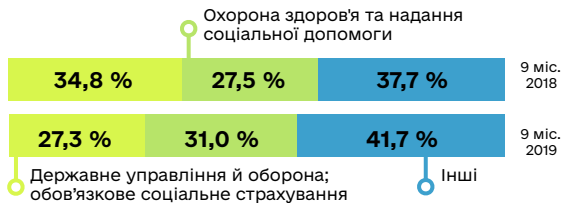
Зберігається висока економічна активність та зростання оплати праці на тлі високого попиту роботодавців на кваліфіковану робочу силу

### Зменшення масового вивільнення працівників

Масове вивільнення, тис осіб



з НИХ



### Розширення діяльності у напрямку профорієнтаційних послуг

Кількість безробітних, які скористалися профорієнтаційними послугами за 9 міс. 2019 зросла на 1,7% і становить



**2 590,8**  
тис. осіб

### Продовження заходів щодо працевлаштування молоді

**226,7**  
тис. осіб



молодих громадян знайшли роботу за сприяння ДСЗУ за 9 міс. 2019 року

### Приватні агенства сприяють працевлаштуванню

Через приватні агенства у III кв. 2019 року було працевлаштовано



**51,3**  
тис. осіб

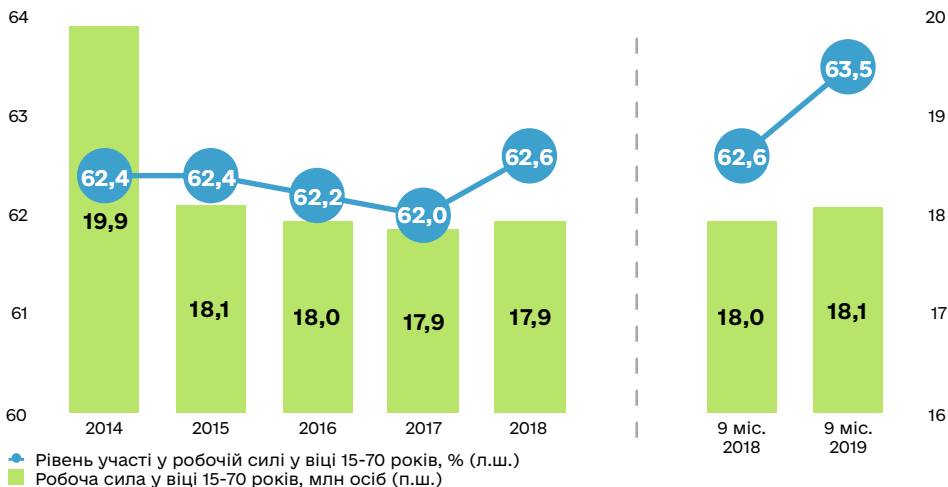
# Огляд ринку праці в Україні (III квартал 2019 року)

## Робоча сила

### Ключові висновки

Другий рік поспіль суттєво зростає рівень участі населення у робочій силі. На обсяги пропозиції робочої сили на ринку праці впливало подальше підвищення страхового стажу необхідного для виходу на пенсію, а також висока динаміка зростання рівня оплати праці.

### Робоча сила



### Рівень участі у робочій силі за:

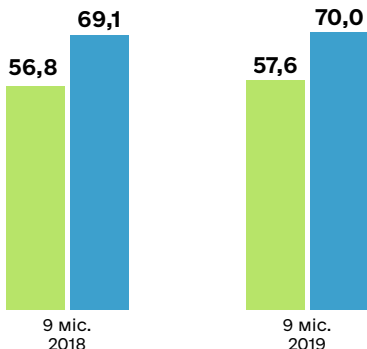
#### Статтю, %



Жінки



Чоловіки



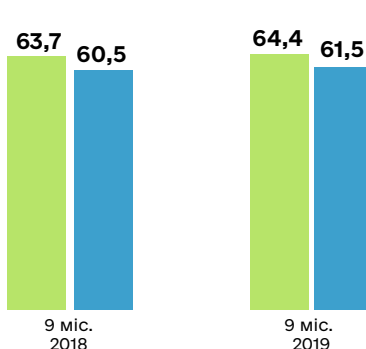
#### Типом місцевості, %



Міська



Сільська



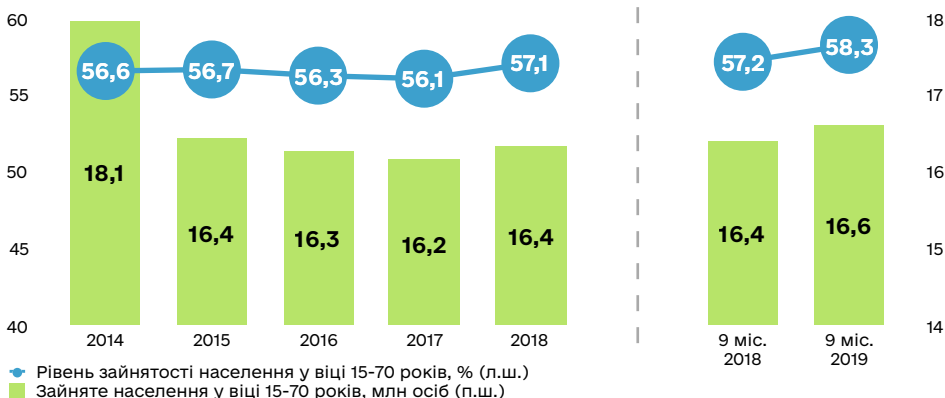
# Огляд ринку праці в Україні (III квартал 2019 року)

## Зайняте населення

### Ключові висновки

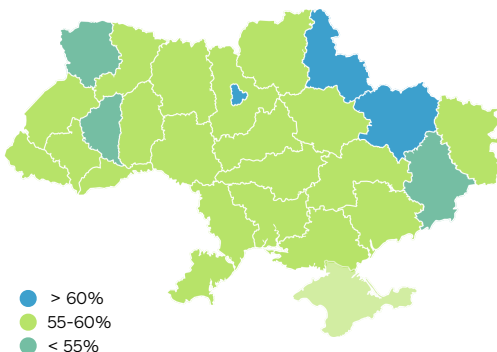
Зростання рівня зайнятості продовжується другий рік поспіль, чому сприяє висока економічна активність. Водночас у порівнянні з більшістю країн ЄС Україна знаходиться серед аутсайдерів за рівнем зайнятості населення.

### Зайняте населення



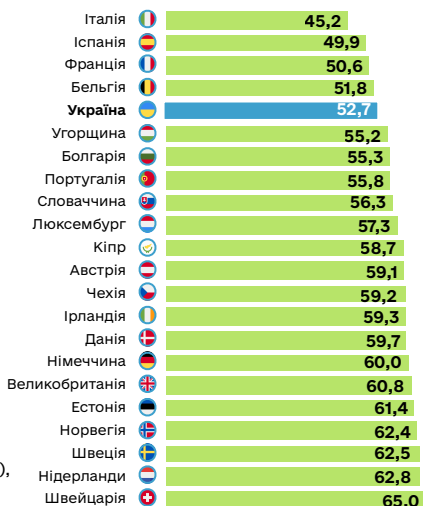
### Географія зайнятості

Рівень зайнятості за регіонами, %, 9 міс. 2019



Найвищий рівень зайнятості спостерігається у місті Києві (63,2%), Харківській (62,5%) та Сумській (60,2%) областях, найнижчий – у Тернопільській (54,0%), Волинській (51,0%) та Донецькій областях (51,0%)

Рівень зайнятості\* в Україні та країнах ЄС, %, III кв. 2019

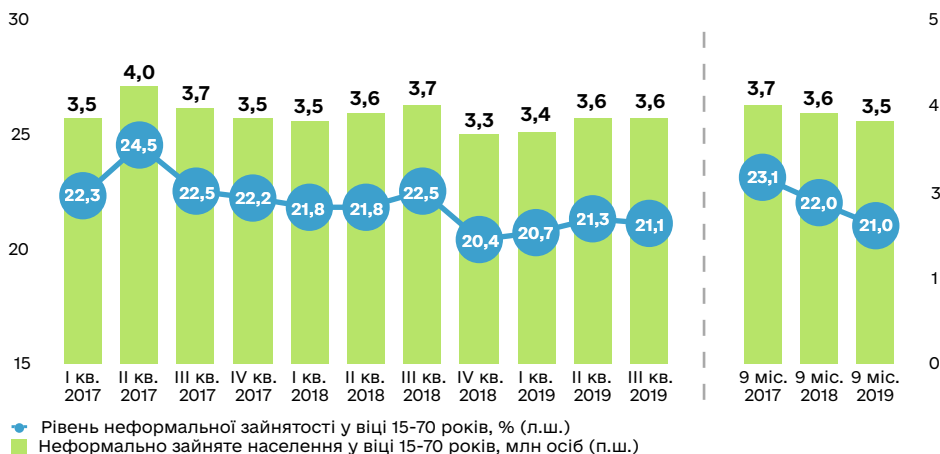


# Огляд ринку праці в Україні (III квартал 2019 року) Неформальна зайнятість

## Ключові висновки

Тривають тенденції в напрямку зменшення рівня неформальної зайнятості населення. За результатами 2018 року найбільша частка неформально зайнятого населення спостерігалась у будівництві та сільському господарстві. Крім того значна частина неформально зайнятих задіяна в оптовій та роздрібній торгівлі.

## Неформально зайняте населення



## Неформально зайняте населення за ВЕД, тис осіб, 2018



● Частка неформально зайнятих до усіх зайнятих у віці 15-70 років у відповідному ВЕД, %

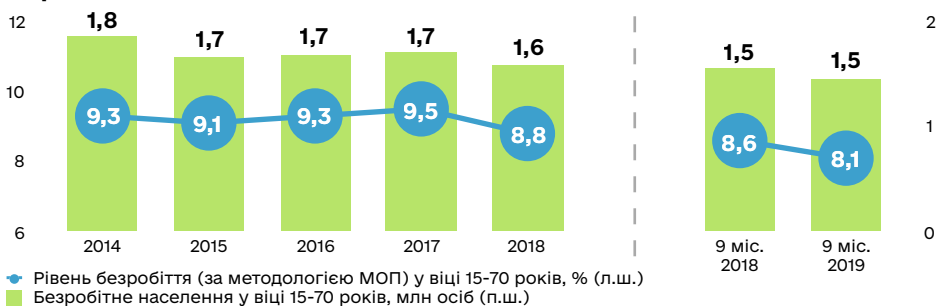
# Огляд ринку праці в Україні (III квартал 2019 року) Безробіття

## Ключові висновки

Продовжуються тенденції зменшення кількості безробітного населення в умовах високої економічної активності суб'єктів господарювання та підвищення оплати праці.

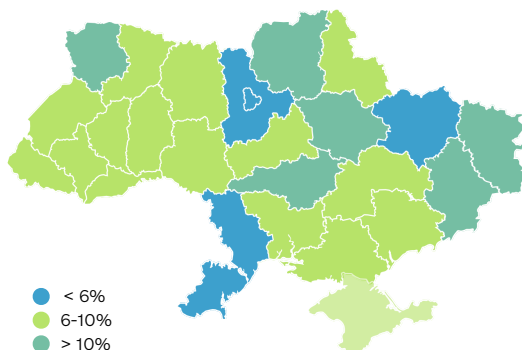
У регіональному розрізі за підсумком 9 міс. 2019 р. зменшення рівня безробіття населення у віці 15-70 років зафіксовано у всіх регіонах. Водночас рівень безробіття в Україні залишається високим порівняно з іншими європейськими країнами.

## Безробітне населення



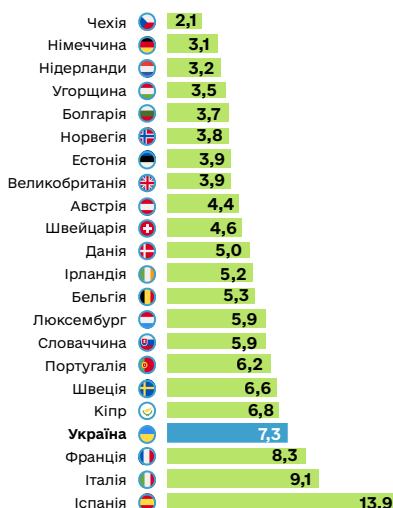
## Географія безробіття

Рівень безробіття за регіонами, %, 9 міс. 2019



Найнижчий рівень безробіття – у Харківській (4,7%), Одеській (5,7%), Київській (5,7%) областях та м. Києві (5,7%). Водночас, найбільший рівень безробіття зберігається у Донецькій (13,5%), Луганській (13,7%) та Кіровоградській областях (10,8%)

Рівень безробіття\* в Україні та країнах ЄС, %, III кв. 2019



\* У віці 15-74 роки у країнах ЄС, у віці 15-70 років в Україні  
Джерело. ДССУ, Євростат

# Огляд ринку праці в Україні (III квартал 2019 року) Безробіття

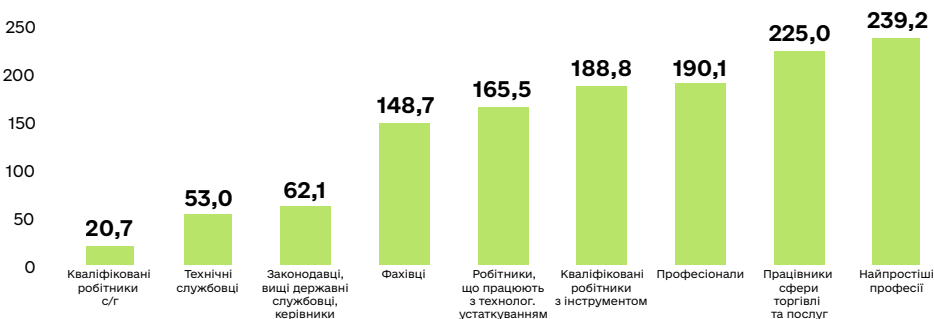
## Ключові висновки

Найбільша кількість безробітних раніше працювали у промисловості, сільському господарстві, а також оптовій та роздрібній торгівлі. У розрізі професійних груп зберігається невідповідність навичок реальним запитам з боку роботодавців, особливо серед низькокваліфікованих працівників, що стримує швидкість їх працевлаштування.

## Безробітне населення за ВЕД серед осіб, які працювали раніше



## Безробітне населення за професійними групами, тис осіб, 2018



# Огляд ринку праці в Україні (III квартал 2019 року)

## Заробітна плата

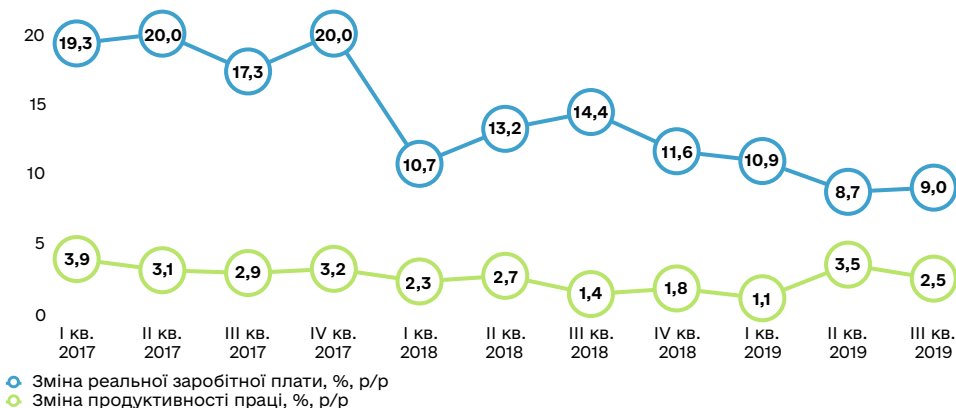
### Ключові висновки

Темпи зростання реальної заробітної плати продовжили суттєво перевищувати темпи зростання продуктивності праці. Відповідно, зростає частка оплати праці у вартості виробленої продукції.

Найвагомішими факторами, які вплинули на зростання заробітної плати, були підвищення мінімальної заробітної плати, конкуренція за кваліфіковану робочу силу із закордонними працедавцями та продовження позитивної динаміки розвитку економіки.

Заробітна плата в Україні зростає високими темпами, що сприяє поступовому скороченню розриву між рівнем заробітних плат в Україні і європейських країнах. Проте рівень заробітної плати в Україні залишається суттєво нижчим.

### Реальна заробітна плата



### Середня номінальна ЗП в Україні та окремих країнах ЄС, в євро

